

Clickeu a *Ver todas las estaciones*, marcat en vermell a la imatge inferior

Inicio > Viajeros

Viajeros - Horarios

Origen Destino

Día Mes Año

¿No has encontrado tu estación? Aquí puedes

Si la vostra localitat de sortida és Mollerussa clickeu a la M i trobareu l'estació tal com indiquen les imatges, en cas de sortir d'un lloc diferent seguiu el mateix procés.

Viajeros - Horarios

Todas las Estaciones ► Seleccione la fecha del viaje y la primera letra de la estación de origen

Día: Mes: Año:

A B C D E F G H I J L **M** N O P Q R S T U V X Y Z

A	B	C
<input type="checkbox"/> A CORUÑA	<input type="checkbox"/> BAAMONDE	<input type="checkbox"/> C.RI.TORMO
<input type="checkbox"/> A FRIELA-MASIDE (APD)	<input type="checkbox"/> BABILAFUENTE	<input type="checkbox"/> CAÑAVERAL
<input type="checkbox"/> A GUDINA	<input type="checkbox"/> BADAJOZ	<input type="checkbox"/> CABANAS DE ALISTE (APD)
<input type="checkbox"/> A RUA-PETIN	<input type="checkbox"/> BADULES (APD)	<input type="checkbox"/> CABANAS DE EBRO
<input type="checkbox"/> ABEJERA (APD)	<input type="checkbox"/> BAIDES (APT)	<input type="checkbox"/> CABANAS-ARENAL (APD)
<input type="checkbox"/> ABLANA	<input type="checkbox"/> BALAGUER	<input type="checkbox"/> CABEZA DE BUEY
<input type="checkbox"/> ABRANTES	<input type="checkbox"/> BALSICAS-MAR MENOR	<input type="checkbox"/> CABEZON DEL PISUERGA
<input type="checkbox"/> AGER (APD)	<input type="checkbox"/> BANDEIRA	<input type="checkbox"/> CABRA DEL STO. CRISTO-ALICUM
<input type="checkbox"/> AGONCILLO	<input type="checkbox"/> BANOS DE MOLGAS	<input type="checkbox"/> CACERES

- ▣ LANTUENO-SANTIURDE
- ▣ LARVA
- ▣ LAS ALETAS
- ▣ LAS CABEZAS DE S.JUAN
- ▣ LAS CALDAS DE BESAYA (APD)
- ▣ LAS CUEVAS
- ▣ LAS FRAGUAS
- ▣ LAS MATAS
- ▣ LAS MELLIZAS
- ▣ LAS NAVAS DEL MARQUES
- ▣ LAS SEGADAS (APD)
- ▣ LAS ZORRERAS-NAVALQUEJIGO(APD)
- ▣ MILAN C.
- ▣ MINAYA
- ▣ MIRABEL
- ▣ MIRANDA DE EBRO
- ▣ MOIXENT
- ▣ MOLLEDO-PORTOLIN
- ▣ **MOLLERUSSA**
- ▣ MONFORTE DE LEMOS
- ▣ MONFRAGUE
- ▣ MONREAL DE ARIZA (APD)
- ▣ MONREAL DEL CAMPO
- ▣ MONREAL DEL CAMPO
- ▣ MONT BOIG DEL CAMP

Us demanarà el vostre destí en la següent pantalla

Lista de Destinos ►► Desde el Origen Solicitado **MOLLERUSSA** , usted puede viajar directamente a:

A B C D E F G H I J L M N O P R S T U V X Y Z


Si su estación de destino no aparece en este listado, pulse [aquí](#)



A	B	C
▣ ANGESOLA	▣ BELL-LLOC D'URGELL ▣ BELLPUIG	▣ CALAF ▣ CASTELLNOU DE SEANA (APD) ▣ CERVERA
G	H	I
▣ GOLMES (APD)		
J	L	M
	▣ LLEIDA	
Q	R	S
		▣ SANT GUIM DE FREIXENET ▣ SANT MARTI DE SESGUEIOLES (APD)
T	U	V
▣ TARREGA		

Si su estación de destino no aparece en este listado, pulse [aquí](#)

Volver

Un cop seleccionat us apareixeran els horaris, en l'exemple el destí triat és Cervera

Origen: MOLLERUSSA
Destino: CERVERA
Trenes para el día: Miércoles 06 Abril 2011 

 Día Antes  Después 
Seleccionar trenes del trayecto inverso 

Tren / Recorrido	Salida	Llegada	Duración	Precios	Prestaciones	Accesible
▶ 15622 REGIONAL	09.37	10.07	30 min.	▶ Consultar		
▶ 15630 REGIONAL	13.52	14.22	30 min.	▶ Consultar		
▶ 15632 REGIONAL	21.07	21.43	36 min.	▶ Consultar		

Si lo desea, puede ordenar los resultados por 'Salida', 'Llegada' y 'Duración'

[Volver](#)

Los precios desplegados son tarifas. Sobre éstas se aplicarán los descuentos oportunos al efectuar la compra de billetes - ida y vuelta, tarjeta dorada, carnet joven, Web, Estrella, etc..

Estas tarifas incluyen los gastos de gestión correspondientes a los trenes de Alta Velocidad y Larga Distancia: +2,75% para venta a través de Internet y +3,5% para venta en Estaciones